

国総研メールサービス Web アンケートの結果について

国総研メールサービスをお読み頂き、誠にありがとうございます。皆様のご意見をメールサービスのコンテンツ等へ適宜反映させることを目的として、下記のとおりWebアンケートを実施しました。

ご回答いただきましたメールサービス読者の皆様、ご協力ありがとうございました。

今後、アンケート結果を踏まえて、メールサービスをより良いものにするために取り組んで参ります。

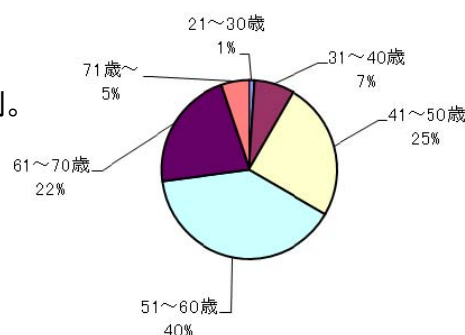
記

○実施概要

- (1) 実施期間 平成 25 年 3 月 1 日～同 4 月 5 日
- (2) 回答数 96 人
- (3) 主な結果

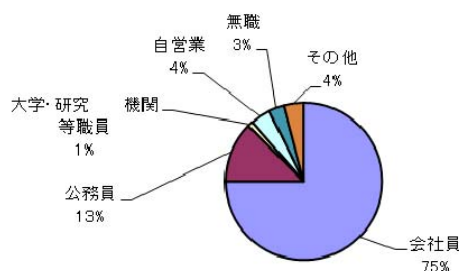
Q1) 年齢

50 歳台が 4 割と最も多く、
続いて 40 歳台 2.5 割、30 歳台約 2 割。



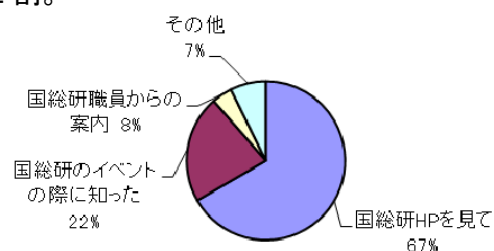
Q2) 職業

会社員が 7.5 割と最も多かった。



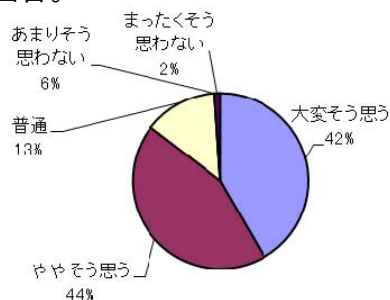
Q3) メールサービスを知ったきっかけ

「国総研HPを見て」が約 6 割、
「国総研のイベントの際に知った」が約 2 割。



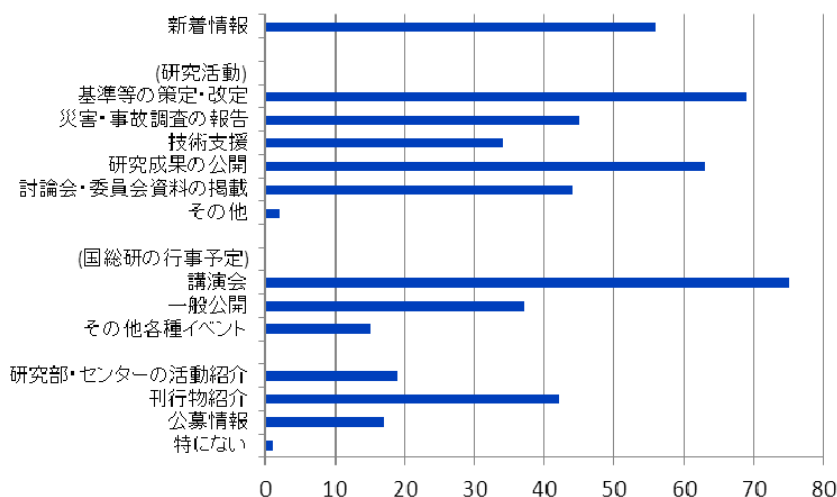
Q4) メールサービスの感想「業務に役立ったか」

約9割が「大変そう思う」、「ややそう思う」と回答。



Q5) 配信して欲しい記事（複数回答可）

- ・回答数が多かったものとして、「基準等の策定・改定」69人、「研究成果の公開」63人、「新着情報」56人、「災害・事故調査の報告」45人、「討論会・委員会資料の掲載」44人、「技術支援」34人と回答



Q6) メールサービスについての意見・要望（複数回答可）

55人が「現在のサービスで満足」と回答。

多かった意見としては、「メール本文を簡潔にし、リンク先で詳しく読みたい」と55人が回答。「研究内容の説明をもっとわかりやすく」と26人が回答。

〈主な自由記述意見〉

- ・改行をして読みやすくして欲しい
- ・各部・センターの研究概要を具体的に知りたい 等

