






(3)水資源賦存量1m3あたりの水使用量

-  ①昭和57年以降渇水の発生が記録されていない流域
-  ②水使用量が多く渇水強度も高い流域
-  ③水使用量が多いが渇水強度は低い流域
-  ④水使用量が少なく渇水強度も低い流域
-  ⑤その他の流域

利水に関する指標=P/S
:水資源賦存量1m3あたりの水使用量

P-単位面積あたり水使用量(m3/km2・年)
S-単位面積あたり水資源賦存量(m3/km2・年)

