





「モルタル外壁の記録表」

会社名: _____ 記録者名: _____

	使用材料(契約前)	使用状況写真(施工時)
外壁の構法	<input type="checkbox"/> 直張り構法(非通気) <input type="checkbox"/> 通気構法(通気層の厚さ15mm未満) <input type="checkbox"/> 通気胴縁構法(厚さ15mm以上) <input type="checkbox"/> その他の通気構法()	写真を添付 窓まわり全体の胴縁の配置状況の写真を添付
防水紙の種類	<input type="checkbox"/> アスファルトフェルト 8kg/巻品 <input type="checkbox"/> アスファルトフェルト 17 kg/巻品 <input type="checkbox"/> アスファルトフェルト 430 <input type="checkbox"/> 改質アスファルトフェルト <input type="checkbox"/> 製品名、型番: _____ JIS A 6005、JWMA 規格品	写真を添付 防水紙の品名が記載された包装紙の写真を添付
ラス(金網)の種類	<input type="checkbox"/> 波形ラス  <input type="checkbox"/> こぶラス  <input type="checkbox"/> カ骨付きラス  <input type="checkbox"/> リプラス  <input type="checkbox"/> 平ラス <input type="checkbox"/> その他のラス 製品名、型番: _____	写真を添付 ラスの品名が記載された包装紙の写真を添付
ステーブル(接合具)の種類	製品名、型番: _____ 線径: <input type="checkbox"/> J線(線径0.6mm×1.15mm) <input type="checkbox"/> M線(線径0.85mm×1.25mm) <input type="checkbox"/> MA線(線径1.05mm×1.25mm) <input type="checkbox"/> T線(線径1.30mm×1.63mmほか) <input type="checkbox"/> その他(線、mm×mm) 足の長さ: <input type="checkbox"/> 19mm <input type="checkbox"/> 25mm <input type="checkbox"/> その他(mm) 各種のラスに対応したステーブルの種類と機器の例	写真を添付 ステーブルの品名が記載された包装紙の写真を添付
ラスとステーブルの組み合わせ	<input type="checkbox"/> 波形ラス-J線、19mm以上 <input type="checkbox"/> こぶラス-M線、19mm以上 <input type="checkbox"/> カ骨付きラス(単層を除く)-M線、19mm以上 <input type="checkbox"/> リプラス-T線、25mm以上 <input type="checkbox"/> 平ラス <input type="checkbox"/> その他のラス-ラス製造業者が指定するステーブル <input type="checkbox"/> その他の組み合わせ	ラスの会社名: _____ ラスの製品名: _____ ラスの型番: _____ ステーブルの会社名: _____ ステーブルの製品名: _____ ステーブルの型番: _____

※赤字は推奨されない構法と材料 アンダーライン部分は推奨構法と材料